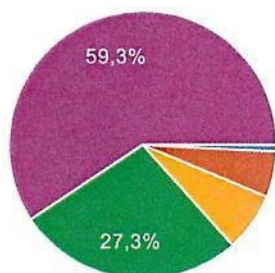


396 réponses

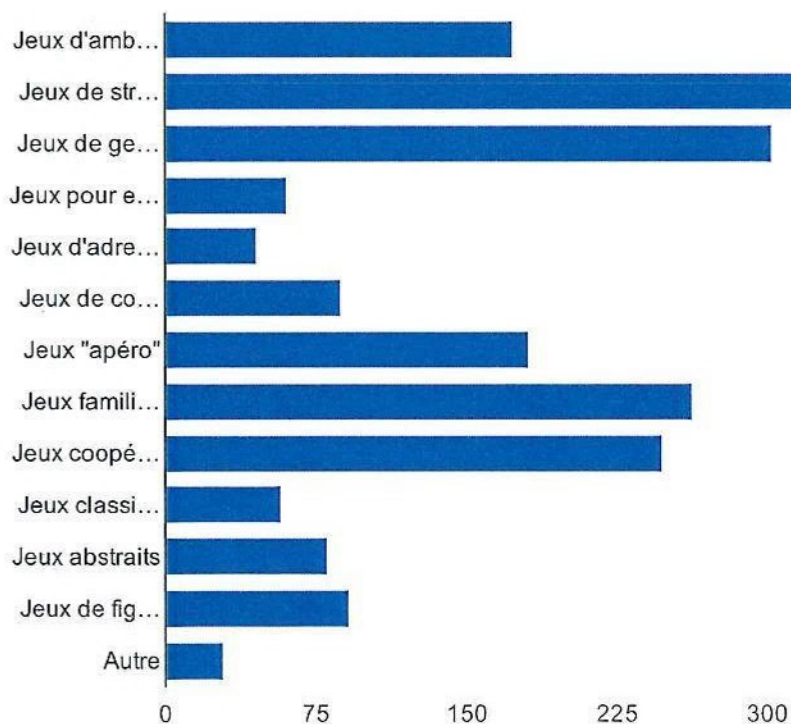
Résumé

Vous jouez aux jeux de société (jds) depuis quand?



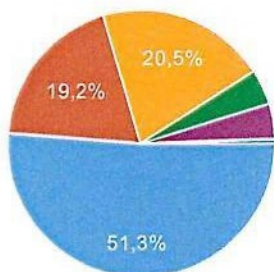
Moins d'un an	3	0.8 %
Entre 1 et 2 ans	22	5.6 %
Entre 2 et 3 ans	28	7.1 %
Entre 3 et 10 ans	108	27.3 %
Plus de 10 ans	235	59.3 %

Quels sont vos types de jds favoris (plusieurs réponses possibles)? Les exemples sont à titre indicatif



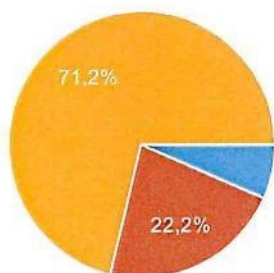
Jeux d'ambiance	173	43.7 %
Jeux de stratégie	317	80.1 %
Jeux de gestion	302	76.3 %
Jeux pour enfant	61	15.4 %
Jeux d'adresse	46	11.6 %
Jeux de communication	87	22 %
Jeux "apéro"	181	45.7 %
Jeux familiaux	262	66.2 %
Jeux coopératifs	247	62.4 %
Jeux classiques	58	14.6 %
Jeux abstraits	80	20.2 %
Jeux de figurines	91	23 %
Autre	29	7.3 %

Où jouez-vous principalement ? (1 seule réponse)



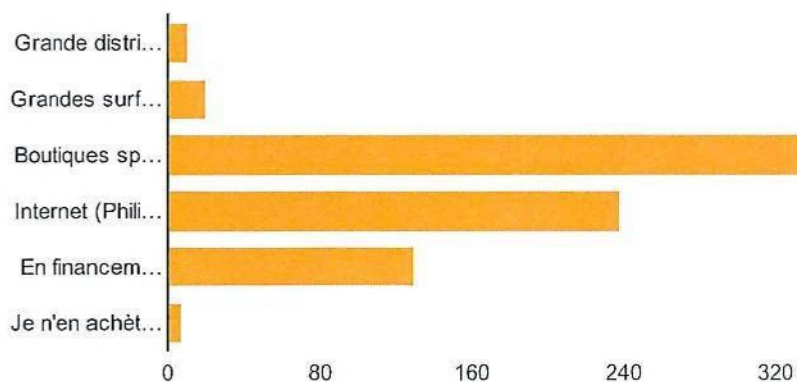
A la maison	203	51.3 %
Chez des amis	76	19.2 %
Dans une association	81	20.5 %
Dans une boutique	17	4.3 %
Dans une ludothèque	17	4.3 %
Dans les festivals de jeux	2	0.5 %

Parlez moi de votre ludothèque, de combien de jeux est-elle constituée?



Moins de 10 jeux	26	6.6 %
De 11 à 30 jeux	88	22.2 %
Plus de 30 jeux	282	71.2 %

Où achetez-vous vos jeux ?



Grande distribution (Carrefour, Auchan...)	11	2.8 %
Grandes surfaces spécialisées (Jouet Club, King Jouet...)	20	5.1 %
Boutiques spécialisées	336	84.8 %
Internet (Philibert, Ludibay...)	238	60.1 %
En financement participatif (Kickstarter, Ulule...)	130	32.8 %
Je n'en achète jamais, ce sont des cadeaux !	7	1.8 %

Il y a de plus en plus de jeux sur le marché [Que dites vous des affirmations suivantes ?]



Plutôt d'accord	377	95.2 %
Plutôt pas d'accord	10	2.5 %
Je ne sais pas	9	2.3 %

Les jeux sont de plus en plus chers [Que dites vous des affirmations suivantes ?]



Plutôt d'accord	149	37.6 %
Plutôt pas d'accord	184	46.5 %
Je ne sais pas	63	15.9 %

La qualité des jeux ne cesse de s'améliorer [Que dites vous des affirmations suivantes ?]



Plutôt d'accord	274	69.2 %
Plutôt pas d'accord	79	19.9 %
Je ne sais pas	43	10.9 %

Les illustrations sont de plus en plus mises en avant [Que dites vous des affirmations suivantes ?]



Plutôt d'accord	360	90.9 %
Plutôt pas d'accord	14	3.5 %
Je ne sais pas	22	5.6 %

Les jeux de société sont de plus en plus originaux [Que dites vous des affirmations suivantes ?]




Plutôt d'accord	186	47 %
Plutôt pas d'accord	157	39.6 %
Je ne sais pas	53	13.4 %

Maintenant, il y en a pour tous les goûts [Que dites vous des affirmations suivantes ?]



Je ne sais pas **9** 2.3 %

Il y a trop de jeux, je n'arrive pas à faire mon choix [Que dites vous des affirmations suivantes ?]



Plutôt d'accord **161** 40.7 %
 Plutôt pas d'accord **203** 51.3 %
 Je ne sais pas **32** 8.1 %

Le jeu de société c'est ringard [Que dites vous des affirmations suivantes ?]



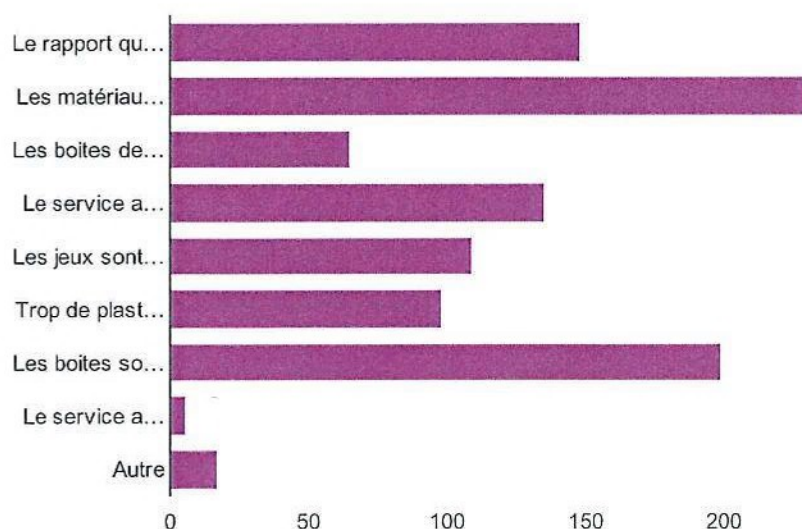
Plutôt d'accord **4** 1 %
 Plutôt pas d'accord **365** 92.2 %
 Je ne sais pas **27** 6.8 %

Les mécanismes se ressemblent tous [Que dites vous des affirmations suivantes ?]



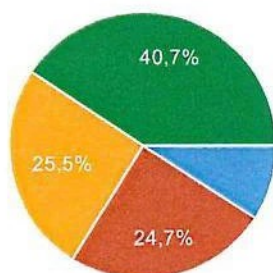
Plutôt d'accord **47** 11.9 %
 Plutôt pas d'accord **324** 81.8 %

Que pensez-vous du travail des éditeurs en général ?(plusieurs réponses possibles)



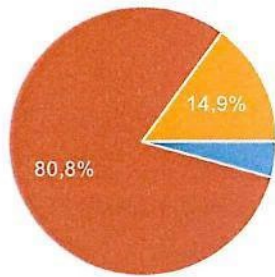
Le rapport qualité/prix est très bon	148	37.4 %
Les matériaux utilisés me conviennent	230	58.1 %
Les boîtes de jeux sont optimisées pour le rangement	65	16.4 %
Le service après vente proposé est de bonne qualité	135	34.1 %
Les jeux sont en majorité trop chers	109	27.5 %
Trop de plastique ou de matériaux ne respectant pas l'environnement	98	24.7 %
Les boîtes sont trop grandes par rapport à leur contenu	199	50.3 %
Le service après vente n'est pas de bonne qualité	6	1.5 %
Autre	17	4.3 %

Combien d'heure(s) en moyenne jouez-vous par semaine au jds ?



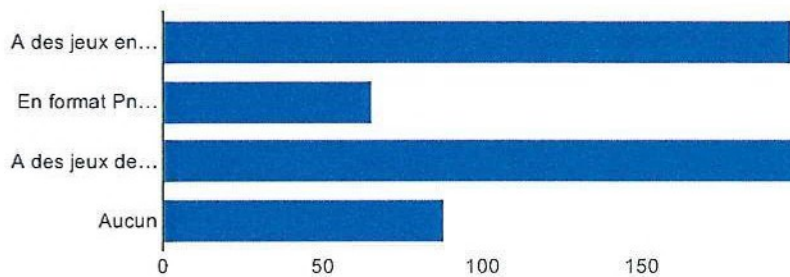
Moins d'une heure	36	9.1 %
Entre une heure et deux heures	98	24.7 %
Entre deux heures et trois heures	101	25.5 %
Plus de trois heures	161	40.7 %

A combien, en moyenne, jouez-vous à des jds différents par semaine ?



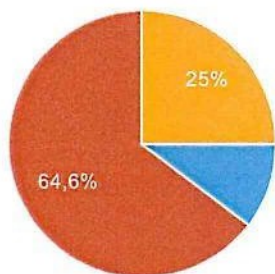
Un seul, toujours le même	17	4.3 %
Entre deux et cinq	320	80.8 %
Plus de cinq jeux	59	14.9 %

Jouez-vous aussi ? (plusieurs réponses possibles)



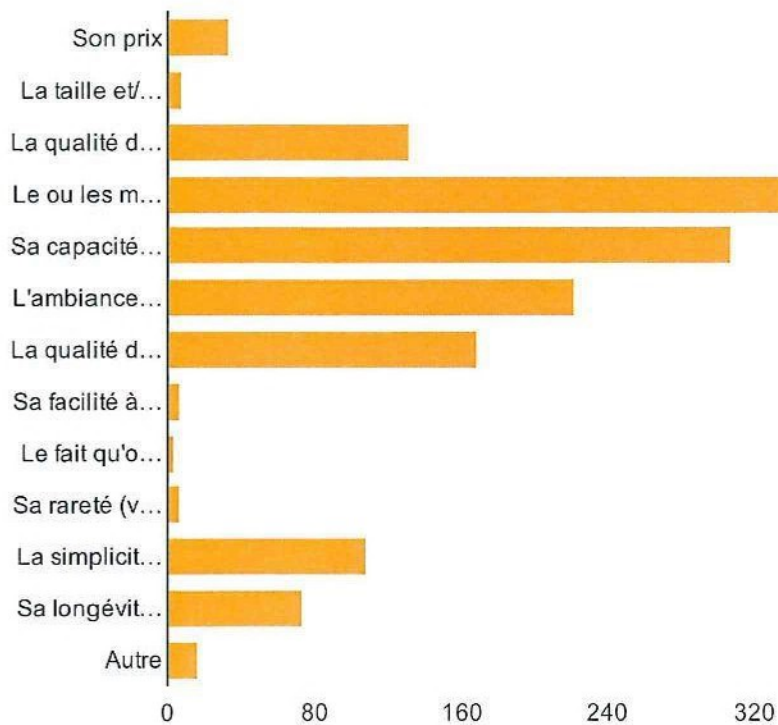
A des jeux en prototype (non commercialisés)	197	49.7 %
En format PnP (Print & Play : vous construisez le jeu à partir de fichiers de l'éditeur)	65	16.4 %
A des jeux de société en ligne sur internet	200	50.5 %
Aucun	88	22.2 %

Jouez-vous assez ?



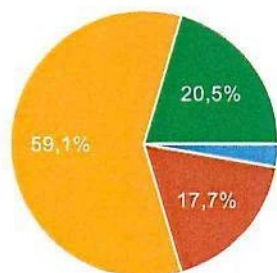
Oui	41	10.4 %
Non	256	64.6 %
Je ne me suis jamais posé cette question !	99	25 %

Quels sont pour vous les 3 critères les plus importants qui font un bon jeu de société ?



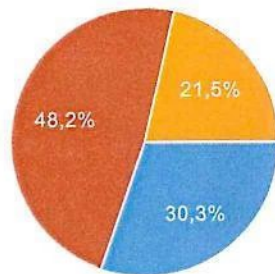
Son prix	33	8.3 %
La taille et/ou la forme de la boîte	8	2 %
La qualité des illustrations	131	33.1 %
Le ou les mécanismes de jeu	348	87.9 %
Sa capacité à être rejoué plusieurs fois	306	77.3 %
L'ambiance qu'il permet d'installer	221	55.8 %
La qualité du matériel	168	42.4 %
Sa facilité à le trouver en magasin	6	1.5 %
Le fait qu'on en parle partout	3	0.8 %
Sa rareté (vieille édition, édition spéciale...)	7	1.8 %
La simplicité des règles (lecture et/ou compréhension)	108	27.3 %
Sa longévité (présence d'une communauté active, sorties d'extensions...)	73	18.4 %
Autre	16	4 %

Parlons de vous ! Vous considérez vous comme :




Un(e) petit(e) joueur (se)	11	2.8 %
Un(e) joueur(se) occasionnel(le)	70	17.7 %
Un(e) joueur(se) confirmé(e)	234	59.1 %
Un(e) hard gamer(euse)	81	20.5 %

Fréquentez-vous les salons et autres festivals de jeux ?



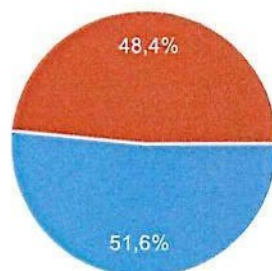
Oui, plusieurs dans l'année	120	30,3 %
Oui, un ou deux pas plus	191	48,2 %
Non	85	21,5 %

Cela vous arrive -t-il ?



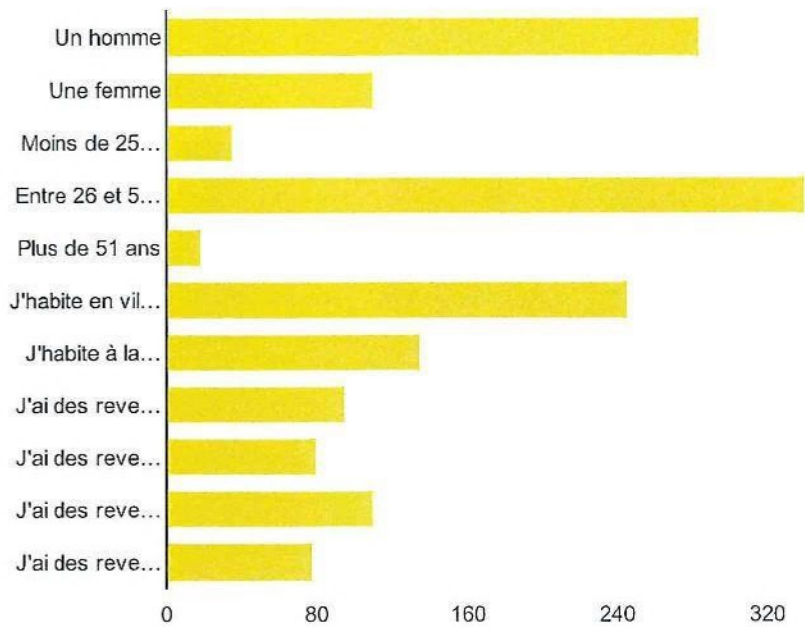
D'acheter un jeu sans y avoir joué	337	85,1 %
D'acheter un jeu après une démonstration du jeu	289	73 %
D'acheter un jeu après plusieurs parties	239	60,4 %

Êtes-vous utilisateurs (trices) des bourses aux jeux, bourses d'échanges ou autres marchés de l'occasion ?



Oui	204	51,6 %
Non	191	48,4 %

Qui êtes vous ?



J'habite en ville ou en banlieue	245	61.9 %
J'habite à la campagne	134	33.8 %
J'ai des revenus inférieurs à 15 000€/an	95	24 %
J'ai des revenus entre 15 000 et 20 000€/an	80	20.2 %
J'ai des revenus entre 20 000 et 30 000€/an	110	27.8 %
J'ai des revenus supérieurs à 30 000€/an	78	19.7 %

Nombre de réponses quotidiennes

